

# “移动图书馆”快速使用指南

## 安卓版

“移动图书馆”是专门为读者定制的专业移动阅读服务，读者可在移动设备上完成个人借阅查询、馆藏查阅，同时平台拥有海量电子书、报纸、中外文文献元数据，支持发表读书笔记，记录阅读心得，提供方便快捷的移动阅读服务。

“移动图书馆”作为一个模块嵌入“学习通”app提供服务。“学习通”app是超星云舟服务平台的一部分。本文仅作为中国药科大学“移动图书馆”模块快速注册、使用的说明，详细内容参见《移动云舟使用手册》。

### 一、客户端的下载与安装（安卓版）

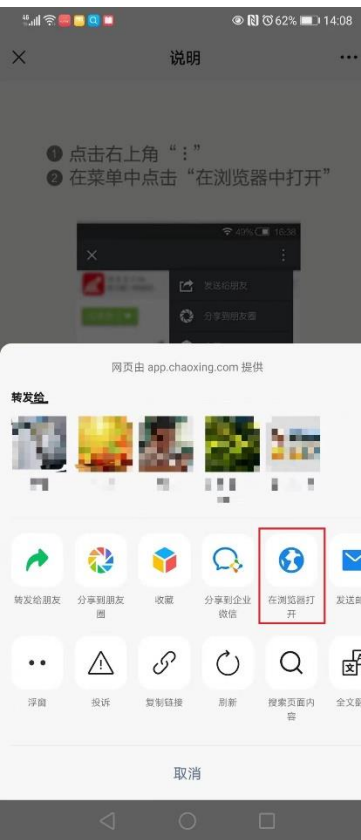
方式一：电脑浏览器访问中国药科大学图书馆主页

（<http://lib.cpu.edu.cn/main.htm>），鼠标移至页面右下方手机样图标，使用安卓系统手机（以华为手机为例，下同）

扫描二维码下载客户端；

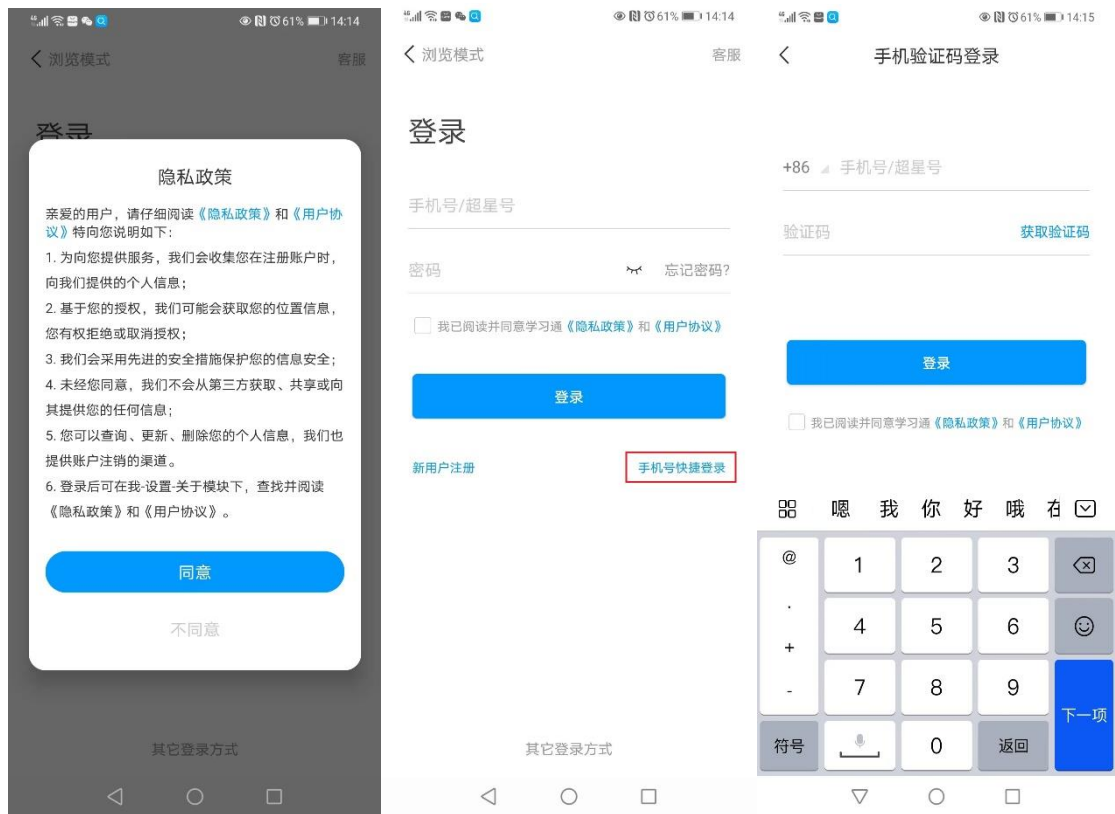


方式二：手机微信搜索“中国药科大学图书馆”公众号，关注并进入。页面下方菜单栏选择“常用服务”-“客户端下载”，点击“下载”，点击右上角“...”，选择“在默认浏览器中打开”，依据提示下载安装软件。



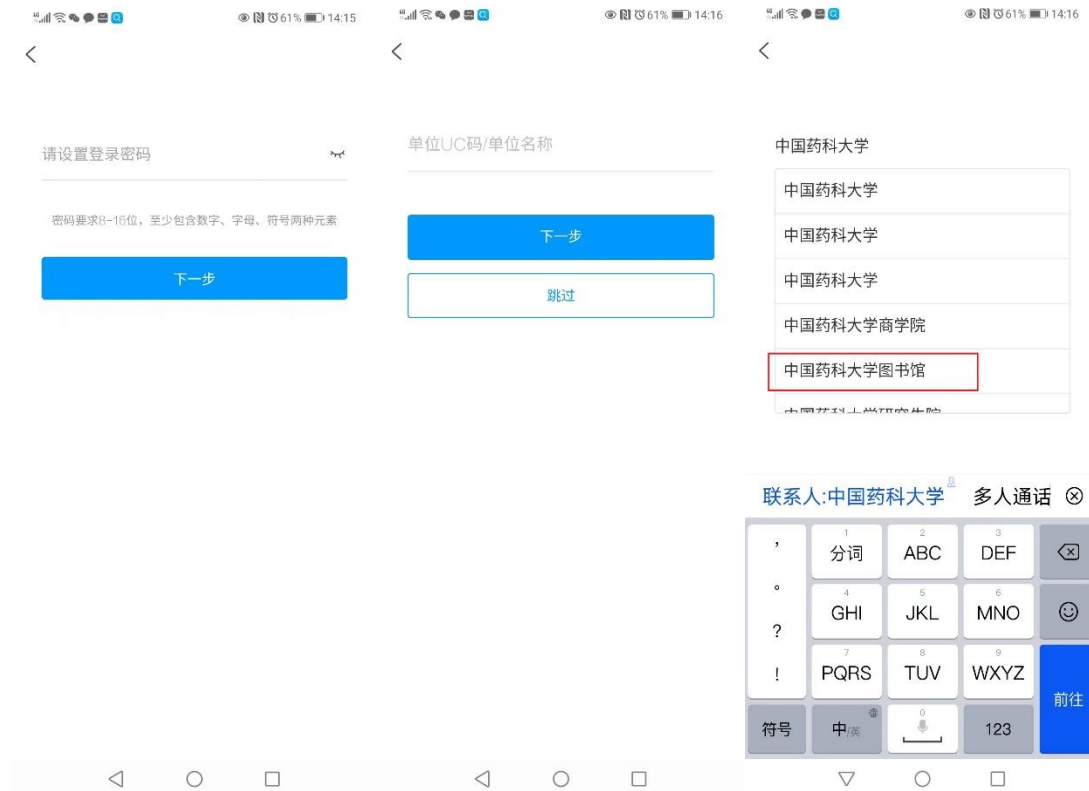
## 二、注册登录与机构绑定

打开“学习通”app，同意相关条款，进入登录页面。切换至“手机验证码登录”模式，输入手机号获取验证码登录。



已注册过用户，在此可直接登录；未注册过的用户自动注册，并按提示要求设置登录密码。

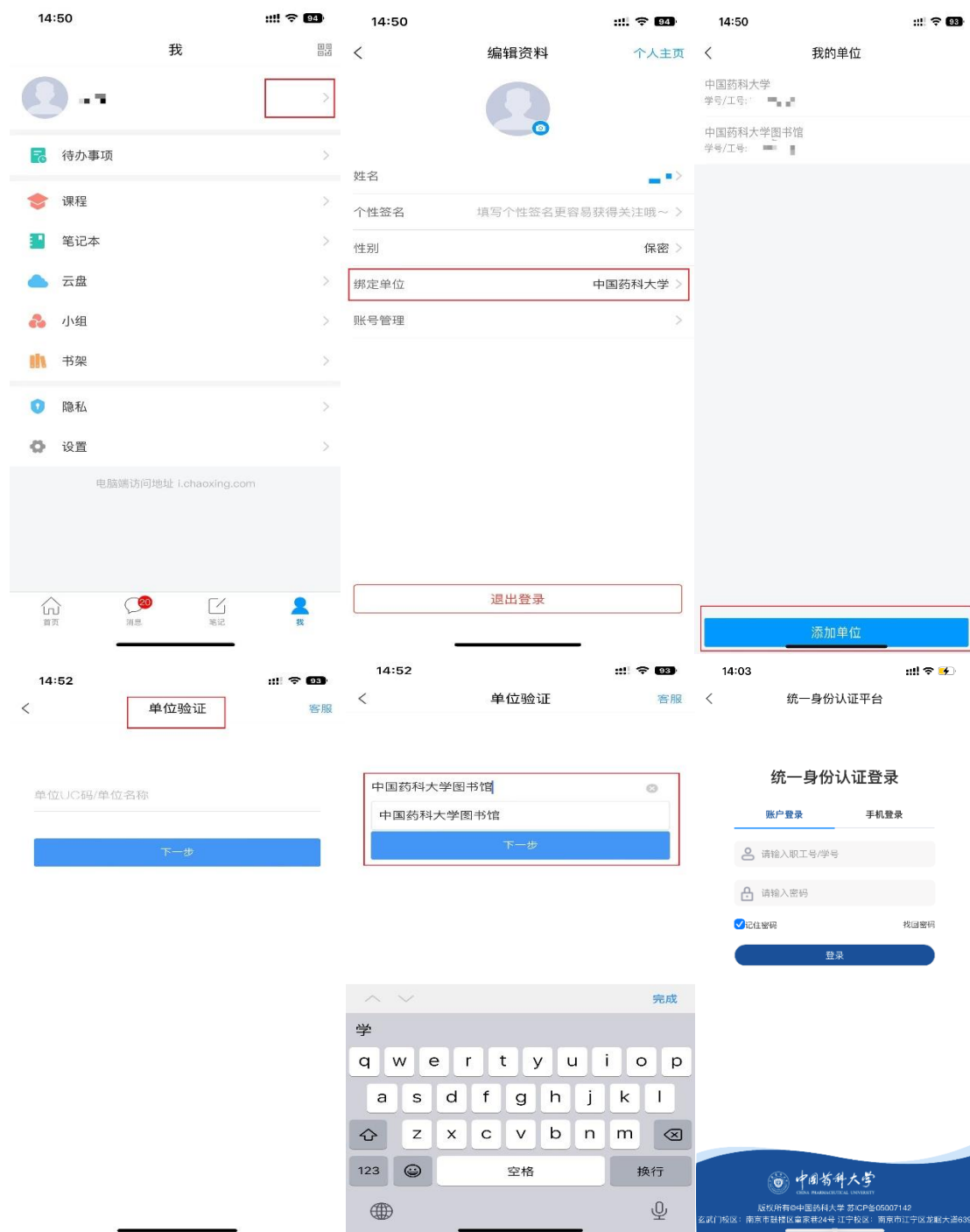
设置密码后，提示输入机构名称绑定机构权限。在此输入“中国药科大学图书馆”也可在下拉选择框点选“中国药科大学图书馆”。



之后进入中国药科大学的统一身份认证系统，输入我校教职工号/学号和密码（与个人信息门户账号密码一致）登录认证。认证成功后，学习通 app 首页会出现“移动图书馆”栏目。



对于已注册、使用学习通 app 但未关联“移动图书馆（中国药科大学图书馆）”机构功能的用户，可在 app 右下角点击进入“我”页面，依次点击用户姓名-绑定单位-添加单位，输入“中国药科大学图书馆”，跳转至中国药科大学的统一身份认证系统认证成功后添加相应权限。



### 三、丰富的系统功能

1. **【馆藏查询】**：可查询图书馆内纸书是否在馆及书目具体信息，方便到馆借书；
2. **【借阅信息】**：可查询当前在借图书信息，方便按期还书，还可一键续借；

3. **【学术资源】**：可检索图书、期刊、论文等资源，其中图书可在线阅读也可下载至书架，也可文献传递至邮箱；

### 资源量

学术资源模块	我的订阅模块 (对应图书、期刊、报纸、讲座、公开课、视频、有声读物等栏目)
图书百万种包库；	epub 格式图书 30000 种；
中文期刊元数据 13000 万篇；	报纸有 500 多种，全国各地区主流报纸，每天实时更新；
中文报纸元数据 20000 万篇；	视频 2557 个系列 19319 集；
外文期刊元数据 30000 万篇；	音频：2013 个系列 13746 集
中文学位论文元数据 800 万篇；	公开课：1058 个系列 7715 集
外文学位论文 850 万篇	中文期刊文献传递率 98% 外文期刊文献传递率 90%